
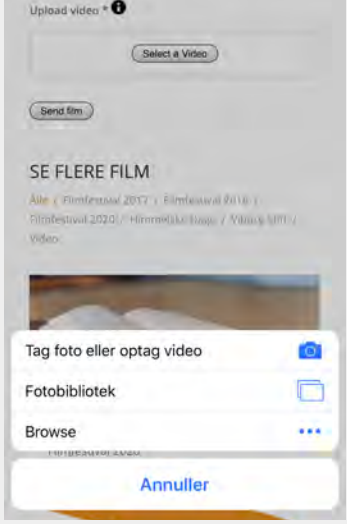


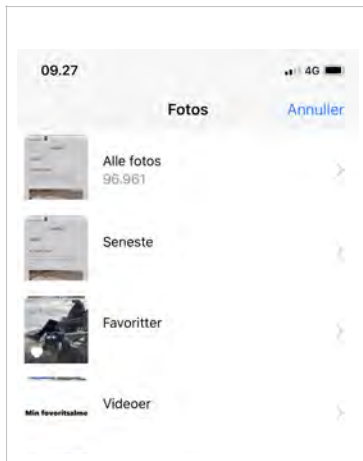


**UPLOAD FRA DIN MOBIL**

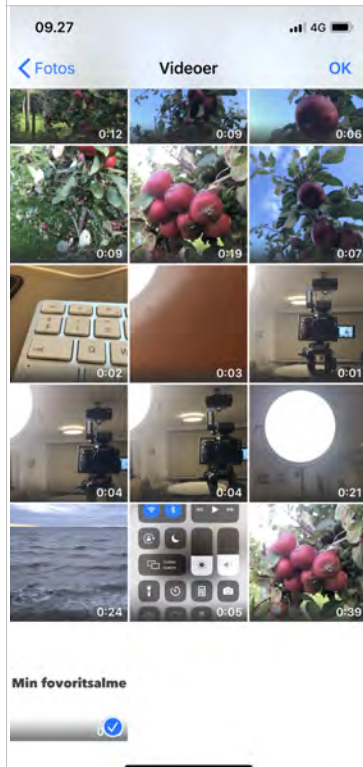
## UPLOAD FRA DIN MOBIL

	Gå ind på <a href="https://kirke.tv/upload/">https://kirke.tv/upload/</a> og gå nederst på siden.
	Udfyld felterne - dem med * making skal udfyldes.
	Skriv hvilken kirke eller by I er fra. Navnet på en kontaktperson. En email adresse. Hvad videoen skal have som titel. En kort beskrivelse af videoen.
	Og så klikker du på <b>"Select a video"</b> og vælger <b>"Fotobibliotek"</b> .

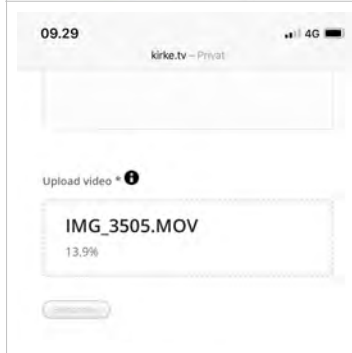
## UPLOAD FRA DIN MOBIL



Her vælger du **"Videor"**, som bringer dig frem til alle videoer, der ligger på din mobil.



Du vælger filmen med jeres færdigredigerede salmevideo og trykker **OK**.



På den måde går den igang med at uploade filmen. Alt efter din hastighed, kan det godt kræve lidt tålmodighed. Den markerer i %, hvor meget af filmen der er uploadet.

På mail får du besked om at filmen er modtaget, og du får også i mailen et link til, hvor filmen ligger, så I kan se den online, hvis I ønsker det.